



Manuel Utilisateur

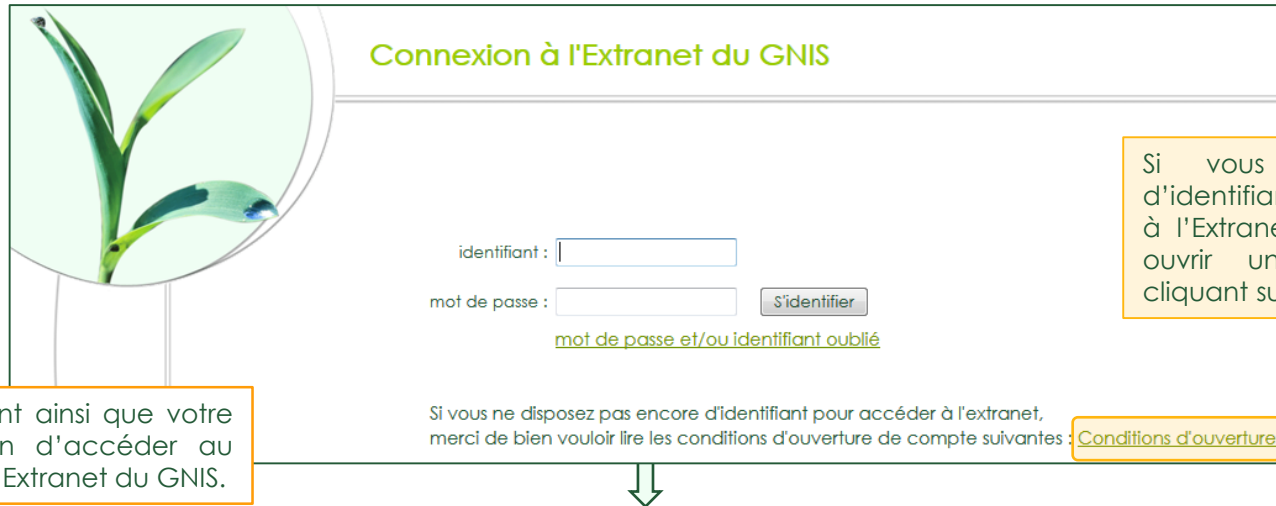
Déclaration d'échanges de semences



Sommaire

- [Connexion et menu principal](#)
- [Création d'un nouveau dossier de déclaration d'échanges de semences](#)
 - ↳ [Ajouter un fichier](#)
 - ↳ [Consulter/Supprimer un fichier joint](#)
- [Transférer un dossier de déclaration d'échanges de semences](#)
- [Consultation de la liste des dossiers de déclaration d'échanges de semences](#)

Connexion et menu principal



Connexion à l'Extranet du GNIS

identifiant :

mot de passe :

[mot de passe et/ou identifiant oublié](#)

Si vous ne disposez pas encore d'identifiant pour accéder à l'extranet, merci de bien vouloir lire les conditions d'ouverture de compte suivantes : [Conditions d'ouverture](#)

Saisir votre identifiant ainsi que votre mot de passe afin d'accéder au menu principal de l'Extranet du GNIS.

Si vous n'avez pas d'identifiant pour accéder à l'Extranet, vous pouvez ouvrir un compte en cliquant sur ce bouton.



Accueil - Menu principal

utilisateur : CLERC Laetitia compte : TEST EXTRANET ROUDOT 0440 (environnement de recette)

- Imports et exports
 - [Déclaration des imports depuis un pays tiers](#)
 - [Déclaration d'échanges de semences](#)
- Compte de l'utilisateur
 - [Modification du profil](#)
 - [Envoyer un message à l'administrateur de l'Extranet du GNIS](#)
 - [Connexion à un autre compte](#)
 - [Déconnexion](#)

Dans le menu se trouve le lien vers les déclarations d'échanges de semences.

Création d'un nouveau dossier de déclaration

Dossier de déclaration d'échanges de semences

utilisateur : CLERC Laetitia compte : TEST EXTRANET ROUDOT 0440 (environnement de recette)

[accueil](#) > [liste des dossiers d'échanges](#) > [dossier d'échanges](#)

[Retour](#) [Enregistrer les modifications](#)

DÉTAIL DOSSIER

Campagne de commercialisation :

Nom établissement :

Mouvements : de à

Date d'envoi : 06/06/2016

Informations sur le contenu des fichiers envoyés :

nombre de caractères tapés : 0 sur 500.

AJOUTER UN FICHIER

Joindre les fichiers des déclarations en format XLS, XLSX ainsi que les fichiers des justificatifs en PDF.

Ajouter un fichier : [Parcourir...](#) Aucun fichier sélectionné. Observations fichier : [Charger le fichier](#)

nombre de caractères tapés : 0 sur 500.

Fichiers joints déjà chargés :

[supprimer le document](#)
[voir le document](#)

Les champs en **rouge** sont obligatoires.
Si une donnée obligatoire est manquante, un message d'erreur apparait et le dossier ne peut être transféré.

Exemple de message d'erreur pouvant apparaitre en haut de la page.

Liste des erreurs :

- aucun établissement n'a été sélectionné.
- aucune information sur le contenu n'a été saisie.

Ajouter un fichier

AJOUTER UN FICHIER

Joindre les fichiers des déclarations en format XLS, XLSX ainsi que les fichiers des justificatifs en PDF.

Ajouter un fichier : Aucun fichier sélectionné. Observations fichier :
nombre de caractères tapés : 0 sur 500.

Fichiers joints déjà chargés :

Sélectionner le fichier à ajouter.

Une observation sur le fichier peut être ajoutée (facultative)

Bouton de chargement du fichier et de son observation.

AJOUTER UN FICHIER

Joindre les fichiers des déclarations en format XLS, XLSX ainsi que les fichiers des justificatifs en PDF.

Ajouter un fichier : Doc Exemple.pdf Observations fichier :
nombre de caractères tapés : 34 sur 500.

Fichiers joints déjà chargés :

Visualiser/Supprimer un fichier joint

Dossier de déclaration d'échanges de semences

utilisateur : CLERC Laetitia compte : TEST EXTRANET ROUDOT 0440 (environnement de recette)

[accueil](#) > [liste des dossiers d'échanges](#) > **dossier d'échanges n°1**

[Retour](#) [Enregistrer les modifications](#) [Transférer le dossier au GNIS](#)

DÉTAIL DOSSIER

Campagne de commercialisation : 2015/2016 ▾

Nom établissement : 017379 RAGT SEMENCES ▾

Mouvements : de juin ▾ 2016 ▾ à septembre ▾ 2016 ▾

Date d'envoi : 06/06/2016

Informations sur le contenu des fichiers envoyés :
Exemple de contenu.
nombre de caractères tapés : 19 sur 500.

AJOUTER UN FICHIER

Joindre les fichiers des déclarations en format XLS, XLSX ainsi que les fichiers des justificatifs en PDF.

Ajouter un fichier : [Parcourir...](#) Aucun fichier sélectionné. Observations fichier : [Charger le fichier](#)
nombre de caractères tapés : 0 sur 500.

Fichiers joints déjà chargés : Doc Exemple.pdf (14 Ko) - Ici une observation sur le fichier

[supprimer le document](#)
[voir le document](#)

Les fichiers ajoutés au dossier ainsi que leurs observations associées sont visibles à cet endroit.

Sélectionner le fichier dans la liste puis cliquer sur la fonction à réaliser.

Transférer un dossier de déclaration au GNIS (1)

Dossier de déclaration d'échanges de semences

utilisateur : CLERC Laetitia compte : TEST EXTRANET ROUDOT 0440 (environnement de recette)

[accueil](#) > [liste des dossiers d'échanges](#) > **dossier d'échanges n°1**

[Retour](#)

[Enregistrer les modifications](#)

[Transférer le dossier au GNIS](#)

Lorsqu'un dossier est complet un bouton de transfert apparaît.

DÉTAIL DOSSIER

Campagne de commercialisation : 2015/2016 ▼

Nom établissement : 017379 RAGT SEMENCES ▼

Mouvements : de juin ▼ 2016 ▼ à septembre ▼ 2016 ▼

Date d'envoi : 06/06/2016

Informations sur le contenu
des fichiers envoyés :

Exemple de contenu.
nombre de caractères tapés : 19 sur 500.

AJOUTER UN FICHIER

Joindre les fichiers des déclarations en format XLS, XLSX ainsi que les fichiers des justificatifs en PDF.

Ajouter un fichier : [Parcourir...](#) Aucun fichier sélectionné.

Observations fichier :

[Charger le fichier](#)

nombre de caractères tapés : 0 sur 500.

Fichiers joints déjà chargés : Doc Exemple.pdf (14 Ko) - Ici une observation sur le fichier

[supprimer le document](#)

[voir le document](#)

Transférer un dossier de déclaration au GNIS (2)

Liste des dossiers de déclaration d'échanges de semences

utilisateur : CLERC Laetitia compte : TEST EXTRANET ROUDOT 0440 (environnement de recette)

[accueil](#) > [liste des dossiers d'échanges](#)

FILTRE

campagne : état : tous en cours de saisie transférés non lus transférés lus
établissement :

Il reste 1 dossier non lus par le GNIS.

[Saisir un nouveau dossier](#) [Imprimer la liste des dossiers](#)

Num. ↕	N° GNIS et nom établissement ↕	Etat ↕	Date transfert au GNIS ↕ Date lecture par GNIS ↕	Mouvements ↕	Fichiers joints	Informations sur le contenu des fichiers envoyés	Action
1	017379 - RAGT SEMENCES	en cours de saisie	Envoyer	de juin 2016 à septembre 2016	• Doc Exemple.pdf (14 Ko) - Ici une observation sur le fichier	Exemple de contenu.	 = supprimer  = modifier  = visualiser  

Il est possible de transférer un dossier directement depuis la liste des déclarations d'échanges de semences via ce bouton. Il faut cependant que le dossier soit complet.



Confirmez le transfert de votre dossier vers le GNIS.
Attention : après cette action, le dossier ne sera plus modifiable.

OK

Annuler

Un message de confirmation s'affichera dès le click sur le bouton d'envoi au GNIS.

Consultation de la liste des dossiers de déclarations

Information indiquant le nombre de dossiers qui n'ont pas encore été lus par le GNIS.

Liste des dossiers de déclaration d'échanges de semences

utilisateur : CLERC Laetitia compte : TEST EXTRANET ROUDOT 0440 (environnement de recette)

accueil > liste des dossiers d'échanges

FILTRE

campagne : état : tous en cours de saisie transférés non lus transférés lus

établissement :

Il reste 2 dossiers non lus par le GNIS.




Saisir un nouveau dossier Imprimer la liste des dossiers

 = supprimer  = modifier  = visualiser

Num. ↕	N° GNIS et nom établissement ↕	Etat ↕	Date transfert au GNIS ↕ Date lecture par GNIS ↕	Mouvements ↕	Fichiers joints	Informations sur le contenu des fichiers envoyés	Action
2	017379 - RAGT SEMENCES	en cours de saisie	<input type="button" value="Envoyer"/>	de juillet 2016 à août 2016	• Document pour dossier d'échange.pdf (14 Ko)	Dossier d'échange, informations	 
1	017379 - RAGT SEMENCES	transféré non lu	Trf le : 07/06/2016	de juin 2016 à septembre 2016	• Doc Exemple.pdf (14 Ko) - Ici une observation sur le fichier	Exemple de contenu.	

Filtres agissants sur la liste des déclarations

Boutons permettant de créer un nouveau dossier ou d'imprimer la liste des dossiers visibles à l'écran (en fonction des filtres choisis)

-  Permet de modifier un dossier qui n'est pas encore envoyé au GNIS.
-  Permet de supprimer un dossier qui n'est pas encore envoyé au GNIS.
-  Permet de visualiser un dossier complet qui a été envoyé au GNIS.

Il est possible de suivre le traitement du dossier via l'état :

- **En cours de saisie** : le dossier n'a pas été envoyé au GNIS, il peut encore être modifié ou supprimé,
- **Transféré non lu** : le dossier a été envoyé au GNIS mais celui-ci n'a pas été lu, la date de transfert est indiquée dans la colonne adjacente,
- **Transféré lu** : le dossier a été envoyé et a été lu par le GNIS, la date de lecture par le GNIS est indiquée dans la colonne adjacente.