



**La semence
certifiée de céréales
vous ouvre ses portes**

Mémento

**Organisation d'une visite de station de semences
pour des technico-commerciaux**

Mieux connaître la production des semences certifiées pour mieux les vendre

- ✓ Les arguments “qualité” sont les moins utilisés dans l’acte de vente de semences car les moins bien maîtrisés.
- ✓ Les technico-commerciaux n’ont pas souvent l’occasion de visiter une station de semences, en particulier dans les sociétés de distribution non productrices de semences.

Or, la station de semences est au cœur de la qualité des semences certifiées, leur premier atout !





La volonté des professionnels de la Section céréales à paille et protéagineux du Gnis est de faciliter la visite pour les technico-commerciaux des stations de semences pour :

- ✓ Leur présenter en détail l'ensemble des processus de fabrication et de contrôle d'une semence certifiée ;
- ✓ Leur prouver combien la qualité est le souci majeur de tous les acteurs impliqués : agriculteurs-multiplicateurs, techniciens de suivi des parcelles de multiplication, personnel de la station, personnel du laboratoire ;
- ✓ Leur permettre de rencontrer les acteurs de la production des semences certifiées.

L'objectif de cette action est de renforcer l'argumentation des technico-commerciaux sur :

- ✓ Les avantages de la semence certifiée dans la gestion des risques sanitaires et environnementaux ;
- ✓ La haute technicité nécessaire à la production de semences de qualité ;
- ✓ Les très fortes exigences de contrôle en laboratoire ;
- ✓ Les valeurs chiffrées de la qualité d'une semence certifiée (faculté germinative, pureté).





Le programme d'une visite

Cette visite se déroulera sur une demi-journée et doit permettre aux technico-commerciaux de mieux connaître les semences certifiées de céréales, dont ils ont en charge la commercialisation.

Accueillis au cœur même d'une station de semences, ils devront visualiser de façon concrète les différentes phases de leur production, leur contrôle ainsi que l'exigence permanente de qualité qui l'accompagne.

Ils rencontreront directement les acteurs qui concourent à la qualité des semences.

Horaires	Thèmes	Intervenants
9h00 - 9h30	Accueil par la station hôte.	
9h30 - 10h00	Les données essentielles à connaître <ul style="list-style-type: none">■ Les semences certifiées en chiffres ;■ Les attentes des agriculteurs en matière de semences ;■ Les atouts des semences certifiées.	Présentation PowerPoint par le responsable de la visite 
10h00 - 10h20	À l'origine de la qualité, l'agriculteur-multiplicateur : <ul style="list-style-type: none">■ Son rôle ;■ Les spécificités de la production de semences.	Présentation PowerPoint par un agriculteur-multiplicateur 

Horaires

Thèmes

Intervenants

10h20 - 11h30

La station de semences : un parcours à forte exigence

- Visite des différentes installations de la station, intérêts et objectifs des différentes machines avec leur pancartage, et présentation d'échantillons de lots avant/après ;
- Présentation des exigences environnementales et de sécurité des opérateurs.

Visite de la station par groupe, commentée par les opérateurs



11h30 - 12h00

Le laboratoire d'analyses des semences certifiées : là où se valide l'excellence !

- Présentation des analyses réalisées, leur but, leur fréquence, avec pancartage des postes d'analyse ;
- Présentation des exigences réglementaires.



Visite commentée du laboratoire par groupe

12h00 - 12h15

Remise à tous les participants de mallettes contenant :

- Des argumentaires ;
- Des documents de synthèse sur la qualité des semences ;
- Un coupe-vent aux couleurs de la semence certifiée de céréales.



12h15

Buffet convivial pour clôturer cette matinée de découverte et prolonger les échanges.

L'organisation détaillée

Le rôle du Gnis

L'invitation de technico-commerciaux



- Un carton d'invitation est adressé par le Gnis aux responsables des équipes de vente des entreprises de distribution avec la carte de l'ensemble des stations hôtes et les dates des visites ;
- Le coupon réponse, retourné au Gnis, indique le nombre de technico-commerciaux inscrits par l'entreprise ainsi que la visite choisie ;
- Le Gnis envoie un accusé réception du coupon réponse et l'accompagne d'un plan d'accès à la station ;
- Au fur et à mesure de la réception des coupons réponse, la station hôte est informée du nombre d'inscrits à sa visite.

L'accueil des participants

- Des pancartes signalant l'accès à votre station et le lieu de l'accueil sont mises à votre disposition.



Le rôle de la Station Hôte

- Adresser personnellement des invitations à vos contacts privilégiés ;
- Inviter les vendeurs de votre entreprise qui ne connaissent pas votre outil industriel dans la mesure où une priorité pour les autres vendeurs est respectée ;
- L'implication dans la diffusion des invitations par votre entreprise sera le garant d'une bonne participation et de la réussite de votre visite.

- Pancarter l'accès à votre station et indiquer le lieu de l'accueil ;
- Prévoir et réaliser l'accueil (café, jus de fruits, viennoiseries).

Le rôle du Gnis

9h30 à 10h00 - La présentation générale en salle

- Un diaporama commun à toutes les visites réalisé par le Gnis, reprend des informations sur l'importance et le poids de la filière semences, la réalité des chiffres nationaux et locaux (taux d'utilisation, volumes, qualité...), les attentes réelles des agriculteurs en matière de semences et leurs principales motivations d'achat, les principaux intérêts reconnus des semences certifiées.

10h00 à 10h20 - La présentation sur le rôle de l'agriculteur-multiplicateur

- Un diaporama commun à toutes les visites réalisé par la FNAMS, reprend des éléments sur le rôle de l'agriculteur-multiplicateur, premier maillon de la qualité de la semence. Cette présentation est envoyée par le Gnis au responsable de la station hôte.

Le rôle de la Station Hôte

- Préparer la salle (ordinateur, vidéoprojecteur, chaises, tables...) ;
- Commenter le diaporama.



- Contacter un agriculteur-multiplicateur et lui remettre le diaporama qu'il aura à commenter.

Le rôle du Gnis

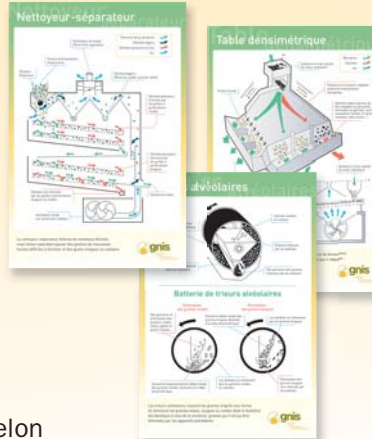
10h20 à 11h30 - La visite de la station

- 6 panneaux présentent les différentes machines, leur fonctionnement et leur rôle.

Les machines concernées :

- nettoyeur séparateur ;
- calibreur ;
- trieurs alvéolaires ;
- table densimétrique ;
- appareils de traitement de semences (2).

- 2 panneaux génériques sur :
 - les technologies du triage selon les caractéristiques physiques des grains ;
 - les pourcentages de déchets éliminés à chaque étape d'un lot de semence brute à la semence triée (à remplir avec les données de la station).
- Des boîtes d'échantillons pour chaque machine, permettant d'illustrer leur rôle contenant :
 - le produit à l'entrée ;
 - le produit à la sortie ;
 - les déchets.



Le rôle de la Station Hôte

- Installer les panneaux et organiser le parcours de visite ;



- Assurer la visite et les commentaires.



Le rôle du Gnis

11h30 à 12h00 - La visite du laboratoire

- 4 panneaux présentent le travail effectué au laboratoire et reprennent des éléments sur :
 - les différents types d'analyses : le mode de réalisation, les exigences qualitatives ;
 - les normes exigées : leurs intérêts et les valeurs chiffrées.



12h15 - La remise de documents et le déjeuner-buffet

- Des malles sont adressées en fonction du nombre d'inscrits à votre visite.
- Une participation aux frais du buffet est proposée par le Gnis (plafonnée à 15 € par technico-commercial).



Le rôle de la Station Hôte

- Mettre en germination des échantillons de semences avec des taux de germination différents (dont certains avec des germes anormaux) pour démonstration de la lecture d'une germination ;



- Installer les panneaux ;
- Assurer la visite et les commentaires.

- Remettre à tous les participants la mallette ;
- Organiser un buffet simple et convivial, sur place ou à proximité de la station hôte.

Pour tout contact, information ou renseignement :

GNIS - Bénédicte RATEL

Tél. : 01 42 33 77 77 - E-mail : benedicte.ratel@gnis.fr

■ **GNIS REGION OUEST**

Vincent Poupard
Rue Georges Morel
BP 30054
49071 Beaucouzé Cedex
Tél. : 02 41 72 18 61

■ **GNIS REGION
SUD-OUEST**

Michel Monjarret
39 Chemin Virebent
31200 Toulouse
Tél. : 05 61 26 72 85

■ **GNIS REGION EST**

Jean-Claude Dedieu
Maison des Agriculteurs
2 rue Léon Patoux
51664 Reims Cedex 2
Tél. : 03 26 04 46 59

■ **GNIS REGION CENTRE**

Claude Chautard
13 av. des Droits de l'Homme
45921 Orléans Cedex 9
Tél. : 02 38 71 91 21

■ **GNIS REGION NORD**

Benoit Laffineur
137 rue des Fusillés- BP 715
59657 Villeneuve d'Asq Cedex
Tél. : 03 20 61 28 63

■ **GNIS REGION SUD-EST**

Gérard Donaty
22 av. des Frères Lumière
69008 Lyon
Tél. : 04 72 78 51 14



groupement
national
interprofessionnel
des semences et plants

GNIS - 44, rue du Louvre - 75001 Paris
Tél.: 01 42 33 51 12 - www.gnis.fr

